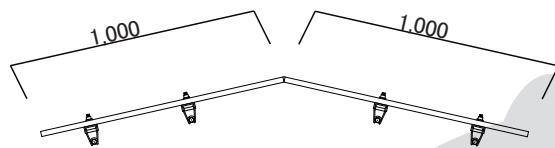


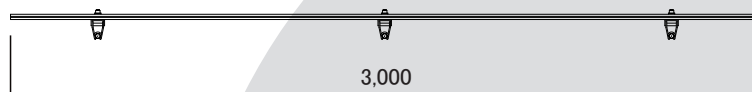


●上弦レール 天頂レール / 中間レール / 端部レール


天頂レール KT-2000 重量…4.4kg




中間レール KM-3000 重量…5.1kg



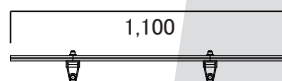
端部レール KE2-1911 重量…3.4kg



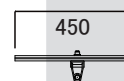
端部レール KE3-1732 重量…3.3kg



端部レール KE4-1100 重量…2.2kg



ジョイントレール KJ-450 重量…1.0kg



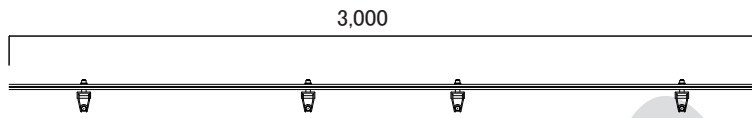
上弦レールセット

	セット重量 (kg)	天頂レール KT-3000	中間レール KM-3000	端部レール KE2-1911	端部レール KE3-1732	端部レール KE4-1100	ジョイントレール KJ-450	レール取付 クランプ類
2分割	21.4	1	2	2				14
3分割	31.4	1	4		2			20
4分割	41.4	1	6			2	2	28

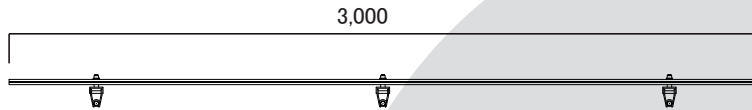


● 端部レール 妻下部中央レール / 妻下部中間レール / 妻下部端部レール

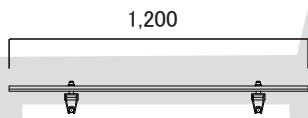
妻下部中央レール KLS-3000 重量…5.6kg



妻下部中間レール KLM-3000 重量…5.1kg

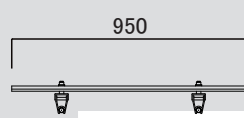


妻下部端部レール KLE2-1200



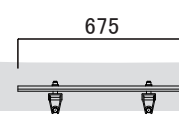
重量…2.4kg

妻下部端部レール KLE3-950



重量…2.1kg

妻下部端部レール KLE4-675

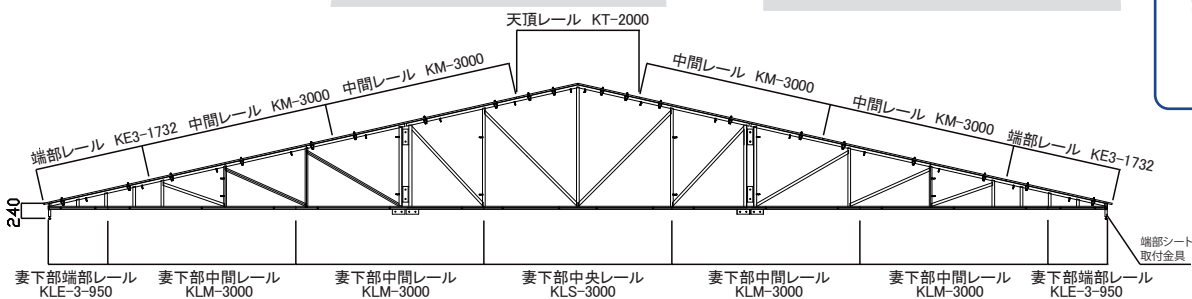


重量…1.8kg

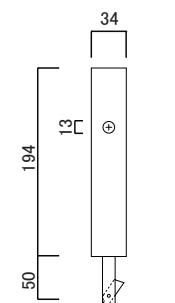
端部レールセット

	セット重量 (kg)	妻下部中央レール KLS-3000	妻下部中間レール KLM-3000	妻下部端部レール KLE2-1200	妻下部端部レール KLE3-950	妻下部端部レール KE4-675	レール取付クランプ類
2分割	20.6	1	2	2			14
3分割	30.2	1	4		2		20
4分割	39.8	1	6			2	26

3分割



● 端部シート取付金具



重量…0.5kg